


**UPPVÄRMNING
MÖJLIG VID
-25 °C**



Ny vägghmonterad CZ i superkompakt utförande

Nya superkompakta CZ för vägghmontering mäter endast 779 mm – perfekt för trånga utrymmen eller ovanför dörren. Med uppdaterad, elegant design passar enheten i alla typer av interiörer.

**ENDAST
779 mm**



Våra värmepumpar som innehåller det nya köldmediet R32 visar en drastisk minskning av värdet Global Warming Potential [GWP]. Ett viktigt steg i rätt riktning för att minska växthusgaserna. R32 är även ett enkomponents köldmedium vilket gör det lätt att återvinna. — Säsonganpassad kyl drift i enlighet med de nya EcoDesignkraven. Ju högre SEER-värde, desto högre effektivitet. Skön svalka året runt utan onödig energiförbrukning. — Säsonganpassad värmedrift i enlighet med de nya EcoDesignkraven. Ju högre SCOP-värde, desto högre effektivitet. Skön värme året runt utan onödig energiförbrukning. — Inverter plus-system. Denna klassificering framhäver Panasonic's högpresterande system. — Panasonic R2 rotationskompressor. Den är konstruerad för att tåla extrema förhållanden och fungerar stabilt med högsta prestanda och effektivitet. — Dammsamlingsfilter. Detta filter samlar och behåller partiklar i luften, vilket förhindrar att du och temperaturen i huset går ner mot fryspunkten under de kallaste vintermånaderna samtidigt som minimal mängd energi för värmedrif förbrukas. — R410A/R22 konvertering. Panasonic's konverteringskit medger återanvändning av befintliga R410Arör-system av god kvalitet samtidigt som nya högeffektiva R32-system installeras. — Integration av hushållssortimentet till P-Link - CZ-CAPRA1. För luftkonditionering i splitutförande, integrering till P-Link. Kan ansluta RAC-serien till P-Link. Obegränsad styrning är nu möjligt. — Internetstyrning. Är nästa generations system som ger en användarvänlig fjärrstyrning av luftkonditionering och värmepumpar var du än är, med hjälp av en smarttelefon eller surfplatta med Android™ eller iOS eller en persondator via internet. — 5 års garanti. Vi ger 5 års garanti på kompressorerna i hela sortimentet.

SCOP och SEER: För CS-CZ25WKE. INTERNETSTYRNING: Tillval.

Enhetens hölje har uppgraderats, för enkel installation och underhåll.

1 Ny superkompakt design

Den nya kompakta inomhusenheten är endast 779 mm bred. Det ger fler installationsmöjligheter. Till exempel kan enheten monteras på den smala ytan ovanför dörrar. Ny konstruktion för enklare installation och service. Installationen kan utföras snabbare och med färre moment.



2 Hög uppvärmningskapacitet och högt SCOP-värde

CZ-seriens uppvärmningskapacitet har förbättrats, och det höga SCOP-värdet gör CZ till en perfekt lösning för energibesparing kombinerat med hög komfort.

3 Perfekt för sommarhuset

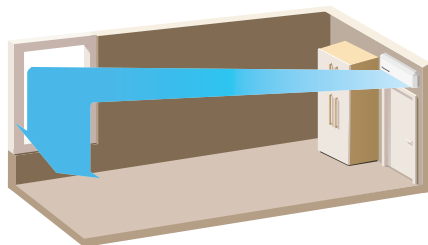
Tack vare +8/+15 gradersfunktionen kan du hålla fritidshuset, garaget eller attefallshuset frostfritt utan att använda särskilt mycket energi.

4 Panasonic 1x4. Komfort året om

Installationen ger perfekt inneklimat året runt: uppvärmning vid temperaturer ned till -25 °C, och behaglig kylning när vädret har blivit varmare.

Koncentrerat luftflöde för behagligare kylning

Nu finns det två klaffar, för exaktare justering av luftflödet.



Snabb kylning.

Dubbla luftflödesklaffar riktar det koncentrerade luftflödet nedåt, för behaglig kylning direkt.

Duschkylning.


Luftflödet sprider sig snabbt i rummet och uppför väggarna, för att sedan "duscha" behagligt nedåt i rummet.



NYHET
2020



CZ-TACG1
Tillval Panasonic Comfort Cloud Wi-Fi-modul för internetstyrning.



Maximalt kapacitet			5,20 kW	6,70 kW
Kylkapacitet	Nominell (Min - Max)	kW	2,50 (0,85 - 3,00)	3,50 (0,85 - 4,00)
SEER¹⁾			6,60 A++	6,40 A++
Input kraftkylning	Nominell (Min - Max)	kW	0,54 (0,19 - 0,73)	0,94 (0,19 - 1,14)
Värmekapacitet	Nominell (Min - Max)	kW	3,40 (0,85 - 5,20)	4,00 (0,85 - 6,70)
Värmekapacitet vid -7 °C ²⁾		kW	3,30	4,05
SCOP¹⁾			4,30 A+	4,30 A+
Input kraftuppvärmning	Nominell (Min - Max)	kW	0,73 (0,18 - 1,45)	0,98 (0,18 - 2,00)
Ljudtryck ³⁾	Värme (Hög/Låg/S-Låg)	dB(A)	40/27/20	42/33/20
	Kyla (Hög/Låg/S-Låg)	dB(A)	39/25/22	42/28/22
Inomhusenhet Mått / Nettovikt	H x B x D	mm / kg	290 x 779 x 209 / 8	290 x 779 x 209 / 8
Utomhusenhet Mått ⁴⁾ / Nettovikt	H x B x D	mm / kg	622 x 824 x 299 / 33	622 x 824 x 299 / 33
Köldmedium (R32) / CO2 Eq.		kg / T	0,84 / 0,567	0,84 / 0,567
Driftområde	Värme Min - Max	°C	-25 ~ +24	-25 ~ +24
	Kyla Min - Max	°C	+16 ~ +43	+16 ~ +43

Tillbehör	
CZ-TACG1	Panasonic Comfort Cloud Wi-Fi-modul för internetstyrning
CZ-CAPRA1	RAC gränssnittsadapter för integration med P-Link

Tillbehör	
PAW-SMSCONTROL	Styrning via SMS (kräver extra SIM-kort)
CZ-RD514C	Trådbunden fjärrkontroll för Vägghöglad och Golvm modeller

1) Kapacitet av värmepumpen är testad under maximalt effekt och avfrostning. 2) Energimärkning skala från A+++ till D. 3) Ljudtrycksnivån för inomhusenheten visar det uppmätta värdet från en position 1 m framför huvudenheten och 0,8 meter under enheten. För utomhusenhet 1 m framför och 1 m bakom huvudenheten. Ljudtrycket är uppmätt i enlighet med JIS C 9612. Q-låg: Tyst läge. Låg: Den lägsta installerade fläkthastigheten. 4) Lägg till 70 mm för röringång.

Panasonic

www.aircon.panasonic.se

blogg.panasonicnordic.com/sv

facebook.com/panasonicsverigevärmepumpar

Filial till Panasonic Marketing Europe GmbH, Germany
Sundbybergsvägen 1, SE-171 73 Solna, SWEDEN

heating & cooling solutions