



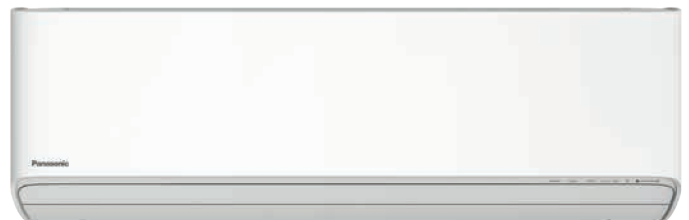
Flagship med nanoe™ X-teknik

En smart lösning – särskilt utvecklad för det tuffa nordiska klimatet och för att göra din hemmiljö renare, bekvämare och mer välkomnande.


Flagship – ett både välkommet och välkomnande inslag i ditt hem. Smarta Flagship innefattar nanoe™ X-teknik, med fördelar från hydroxylradikaler. Flagship har avancerade styrningsalternativ, klassledande prestanda, snygg design samt intelligenta funktioner och är utvecklad för att göra din hemmiljö bekvämare, renare och behagligare att vara i – även under extrema väderförhållanden.

nanoe™ X: Förbättrat skydd 24/7.

- nanoe™ X – teknik med fördelar från hydroxylradikaler
- Renar luften, så att din inomhusmiljö blir en renare och behagligare plats att befinna sig på – hela dagen
- Gör inomhusenheten renare invändigt med hjälp av nanoe™ X



nanoe™ X



Köldmediet R32. Våra värmepumpar som innehåller det nya köldmediet R32 visar en drastisk minskning av värdet Global Warming Potential (GWP). — Säsonganpassad kyl drift i enlighet med de nya EcoDesignkraven. Ju högre SEER värde, desto högre effektivitet. Skön svalka året runt utan onödig energiförbrukning. — Inverter plus-system. Denna klassificering framhäver Panasonic's högpresterande system. — Panasonic R2 rotationskompressor. Den är konstruerad för att låta extrema förhållanden och fungerar stabilt med högsta prestanda och effektivitet. — nanoe™ X - teknik med fördelar från hydroxylradikaler. — Invändig rengöring. Funktionen torkar inomhusenheten invändigt, med hjälp av nanoe™ X. Det kan hämma vissa bakterier, virus och mögel med en effektivitet på upp till 99%. — Fireplace-funktion. Fireplace-funktionen stöder andra värmekällor genom att cirkulera den varma luften i hela utrymmet, även när ställetemperaturen har nåtts. — Vår utomhusenhet är en av de tystaste på marknaden. Inomhusdelen avger nästan omärkliga 18 dB(A). — Aerowings 2.0 – heltäckande luftutsläppare för värme med hög komfort. — Ner till -25 °C vid värmeläge. Luftkonditioneringen fungerar i värmepumpsläge med en utetemperatur ända ner till -25 °C. — Sommarhus-funktion. Du kan även använda underhållsvärme, +8 °C/+10 °C grader. På så sätt förhindrar du att temperaturen i huset går ner mot fryspunkten under de kallaste vintermånaderna samtidigt som minimal mängd energi för värmedrift förbrukas. — R410A/R32 konvertering. Panasonic's konverteringskit medger återanvändning av befintliga R410A-rörssystem av god kvalitet samtidigt som nya högeffektiva R32-system installeras. — Integration av hushållssortimentet till S-Link - CZ-CAPRA1. För luftkonditionering i splitutförande, integrering till S-Link. Kan ansluta RAC-serien till S-Link. Obegränsad styrning är nu möjligt. — Inbyggt Wi-Fi. — 5 års garanti. Vi ger 5 års garanti på kompressorerna i hela sortimentet.

Flagship – särskilt utvecklad för det tuffa nordiska klimatet. Tack vare enastående prestanda och hög tillförlitlighet är det här en av de bäst säljande värmepumparna på den nordiska marknaden. Behaglig inomhustemperatur nås snabbt, med bibehållen förbrukning inom ramen för energiklass A+++.

Maximal värmekapacitet på 3,60 kW vid -25 °C ¹⁾.

- Enastående maximal värmekapacitet även i zoner med låg utomhustemperatur
- Energieffektivitet av toppklass – A+++ i värme- och kyl drift

1) 2,5 kW-modell. 3,5 kW-modell upp till -20 °C.

Fireplace-funktion.

Fireplace-funktionen stöder andra värmekällor genom att cirkulera den varma luften i hela utrymmet, även när ställtemperaturen har nåtts.

Smart styrning.

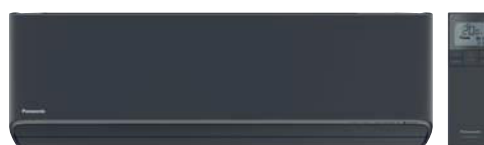

- Inbyggt Wi-Fi för omedelbar uppkoppling – nu med enklare och snabbare installation
- Avancerad styrning via smartphone
- Kompatibel med Google Assistant och Amazon Alexa ²⁾

2) Google, Android, Google Play och Google Home är varumärken som tillhör Google LLC. Amazon, Alexa och alla relaterade logotyper är varumärken som tillhör Amazon.com, Inc. eller dess dotterbolag. Röstassistenttjänsternas tillgänglighet varierar beroende på land och språk.

Perfekt komfort.

- Aerowings 2.0 – heltäckande luftfrikare för värme med hög komfort
- Supertyst drift

Ett fåtal enkla steg för att konfigurera ditt multisplit-system med vårt onlineverktyg.



Maximal kapacitet			7,50 kW	7,90 kW
Inomhusenhet grafitgrå / utomhusenhet			CS-HZ25ZKE-H / CU-HZ25ZKE	CS-HZ35ZKE-H / CU-HZ35ZKE
Inomhusenhet vit / utomhusenhet			CS-HZ25ZKE / CU-HZ25ZKE	CS-HZ35ZKE / CU-HZ35ZKE
Värmekapacitet	Nominell [Min - Max]	kW	3,20 (0,85 - 7,50)	4,20 (0,85 - 7,90)
Värmekapacitet vid -7 °C ¹⁾		kW	5,00	5,12
Värmekapacitet vid -15 °C ¹⁾		kW	4,78	5,00
Värmekapacitet vid -20 °C ¹⁾		kW	4,20	4,30
Värmekapacitet vid -25 °C ¹⁾		kW	3,60	3,70
SCOP ²⁾			5,30 A+++	5,30 A+++
Inmatad effekt värme	Nominell [Min - Max]	kW	0,57 (0,17 - 2,16)	0,84 (0,17 - 2,25)
Årlig energiförbrukning ³⁾		kWh/a	845	1057
Kylkapacitet	Nominell [Min - Max]	kW	2,50 (0,85 - 3,60)	3,50 (0,85 - 4,60)
SEER ²⁾			8,80 A+++	8,60 A+++
Inmatad effekt kyla	Nominell [Min - Max]	kW	0,46 (0,17 - 0,83)	0,80 (0,17 - 1,20)
Årlig energiförbrukning ³⁾		kWh/a	99	142
Inomhusenhet				
Luftflöde i läge powerful	Värme / Kyla	m ³ /min	15,7 / 12,4	15,7 / 14,1
Ljudtryck ⁴⁾	Värme – Kyla (Hög / Låg / Q-låg)	dB(A)	45 / 24 / 18 – 41 / 25 / 19	45 / 25 / 18 – 44 / 28 / 19
Mått / Nettovikt	H x B x D	mm / kg	295 x 870 x 229 / 11	295 x 870 x 229 / 11
nanoe X Generator			Mark 3	Mark 3
Utomhusenhet				
Luftflöde	Värme / Kyla	m ³ /min	33,5 / 33,5	34,4 / 34,4
Ljudtryck ⁴⁾	Värme – Kyla (Hög / Låg)	dB(A)	47 / 44 – 46 / 43	50 / 47 – 48 / 45
Mått ⁵⁾ / Nettovikt	H x B x D	mm / kg	622 x 824 x 299 / 34	622 x 824 x 299 / 34
Driftområde	Värme / Kyla Min – Max	°C	-25 ~ +24 / +16 ~ +43	-25 ~ +24 / +16 ~ +43

1) Värmepumpens kapacitet testad i kraftfullt läge, med avfrostning. 2) SCOP- och SEER-värden är Panasonic-fabrikens officiella resultat, energimärkning från A+++ till D. 3) Årlig energiförbrukning beräknad i enlighet med 2011/626/EU. 4) Angivet värde för inomhusenhetens ljudtryck är det uppmätta värdet vid en punkt 1 m framför huvudenheten och 0,8 m under enheten. För utomhusenheten: 1 m framför och 1 m bakom huvudenheten. Ljudtrycket har mätts i enlighet med JIS C 9612. Q-Lo: tyst läge (quiet mode). Lo: Lägsta fläktinställning. 5) Lägg till 70 mm för röröppning.

Tillbehör	
CE-CAPRA1	RAC gränssnittsadapter för integration med S-Link

Tillbehör	
CZ-RD517C	Trådbunden fjärrkontroll för väggmonterad och golvm modeller

Panasonic®

För att ta reda på hur Panasonic bryr sig om dig, logga in på: www.aircon.panasonic.se



Panasonic Nordic
Filiat till Panasonic Marketing Europe GmbH
Panasonic Heating & Ventilation Air-conditioning Europe
Sundbybergsvägen 1, SE-171 73 Solna, SVERIGE

heating & cooling solutions